



**Retratos
da leitura**
NO BRASIL

APRESENTAÇÃO

Retratos da leitura no Brasil

5ª edição

11 de setembro de 2020

JOB 18/1209



**Retratos
da leitura**
NO BRASIL

Correalização



Coordenação



Apoio



Sindicato Nacional
dos Editores de Livros



5ª edição da Pesquisa Retratos da Leitura no Brasil

Correalização



Coordenação



Execução

IBOPE
inteligência



**Retratos
da leitura**
NO BRASIL

13 Acesso aos
livros -
● consumo



**Retratos
da leitura**
NO BRASIL

formas de acesso aos livros



Base: Leitores 2015 (2798) / 2019 (4270)

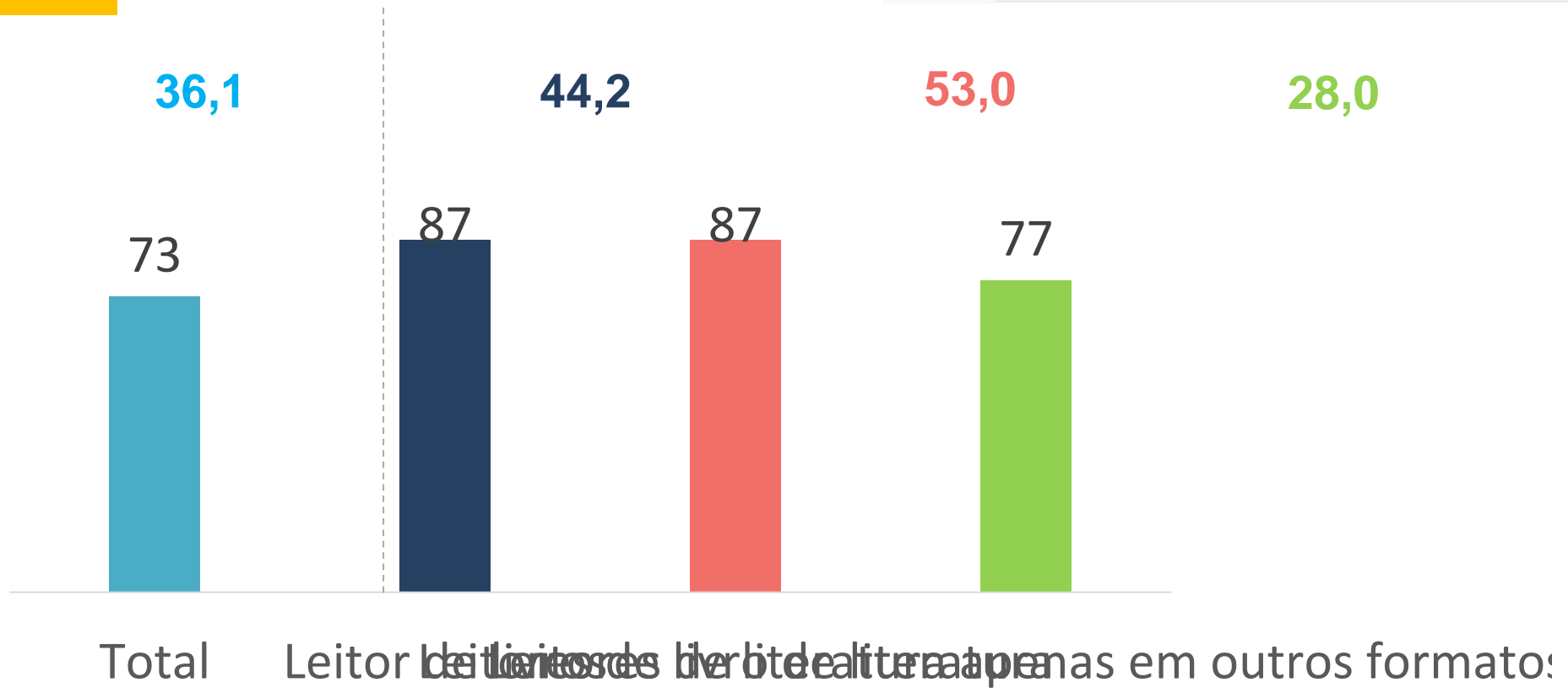
P.38) Os livros que o(a) sr(a) costuma ler são _____?

PRESENÇA DE LIVROS EM CASA por tipo de leitor

(%)



Média de livros em casa

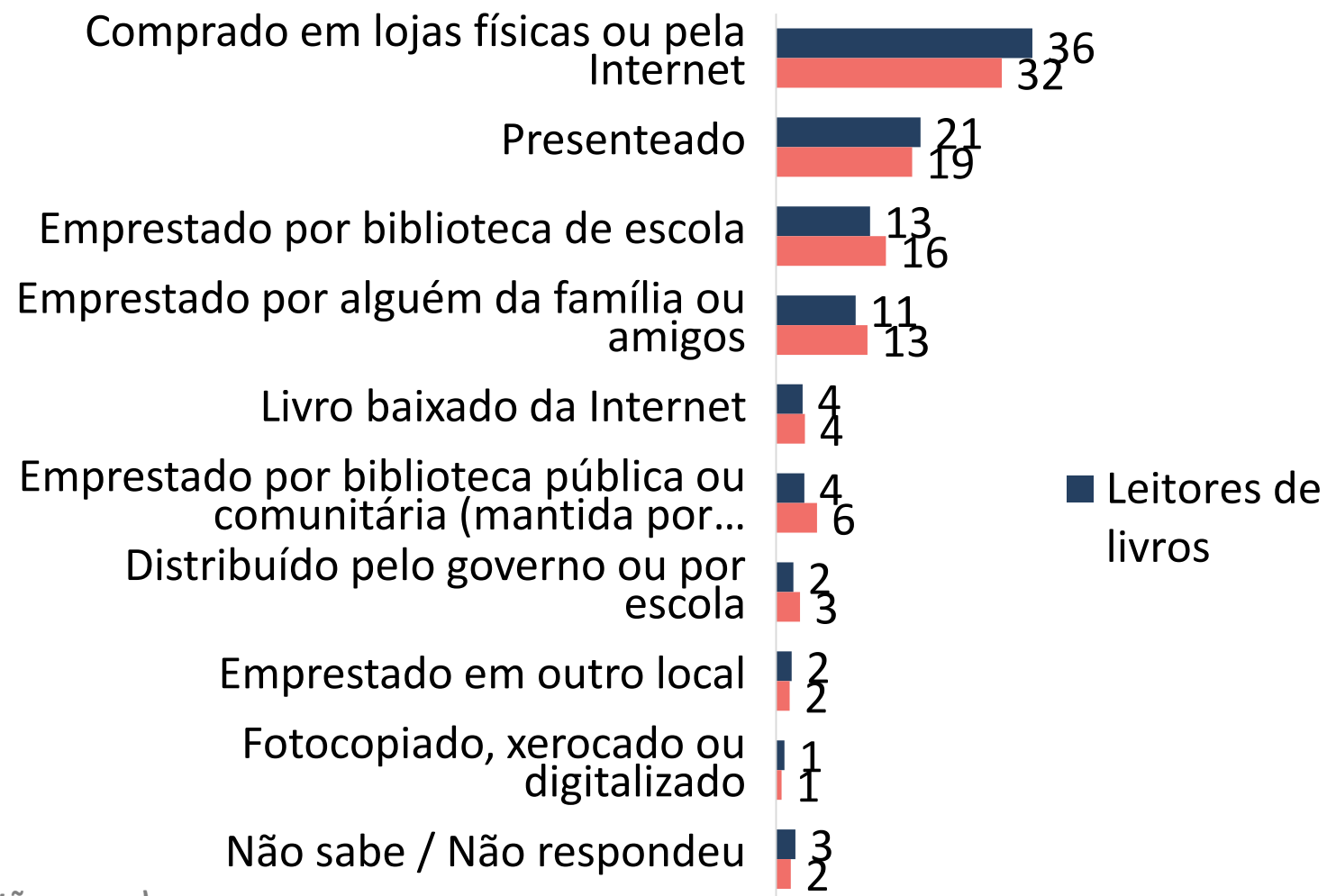


Base: Amostra (8076), Leitores (4270), leitores de literatura (2335), leitores apenas em outros meios (2559)

P.43) Na casa onde o(a) sr(a) mora tem livros?
P.44) Quantos livros, no total, há na sua casa, aproximadamente?

MODO DE AQUISIÇÃO DO ÚLTIMO LIVRO

por tipo de leitor



	Comprados em lojas físicas	Comprados pela Internet
Leitores de livros	30%	9%
Leitores de literatura	25%	9%

(Questões novas)

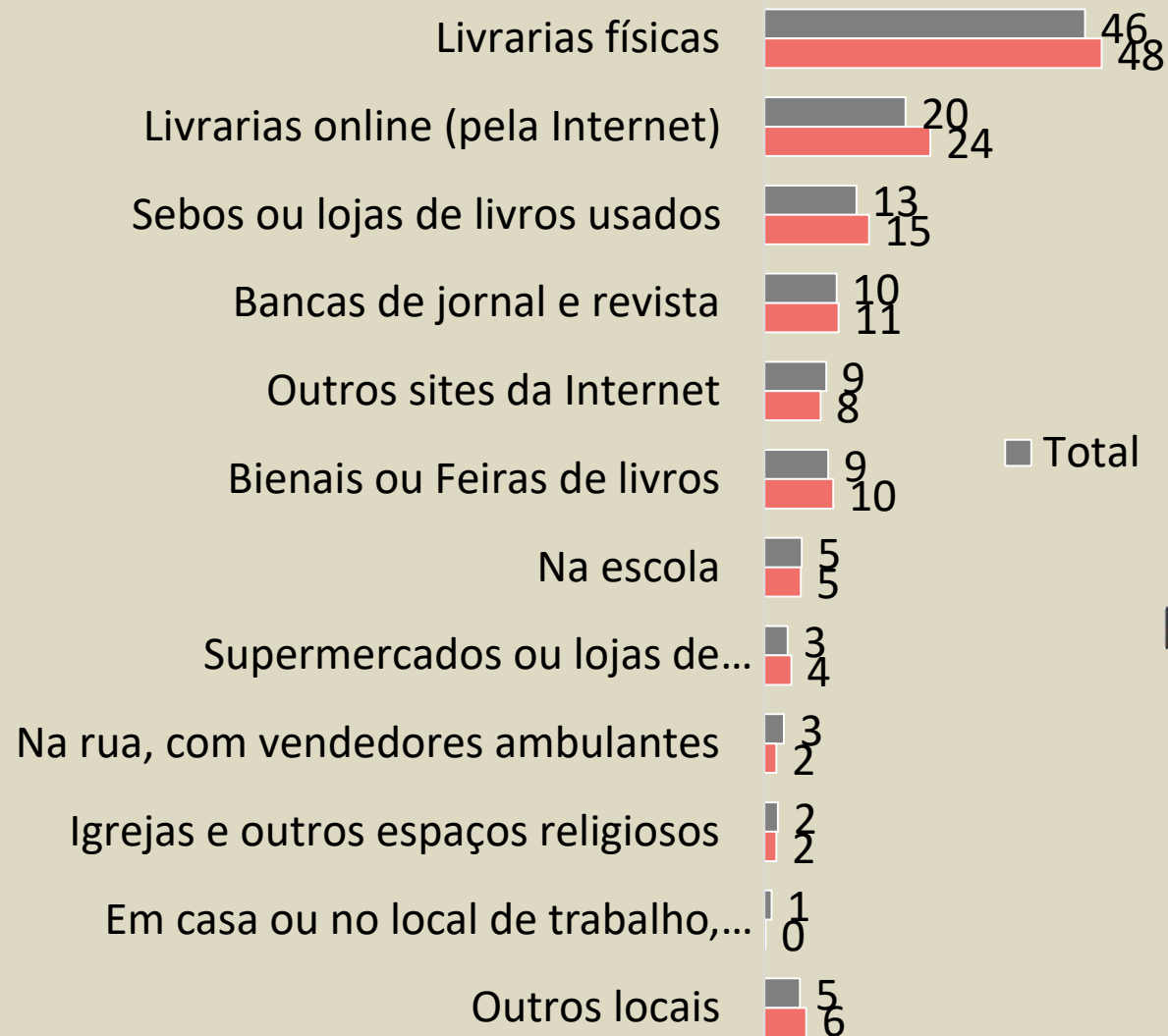
Base Leitores (4270) e leitores de literatura (2335)

P38B) O último livro que o(a) sr(a) leu ou o que está lendo foi _____? (RU)

P38B_D) O último livro de literatura que o(a) sr(a) leu ou está lendo foi _____? (LEIA AS OPÇÕES - RU)

COMPRA LIVROS DE LITERATURA - por tipo de leitor

(%)



Base: Comprou livros de literatura nos últimos 3 meses por vontade própria (1032), Comprou livros de literatura nos últimos 3 meses por vontade própria - leitor de literatura (709)

P.49B) E, o(a) sr(a) compra livros de literatura como contos, crônicas, romances ou poesias em qual destes lugares? (RM)

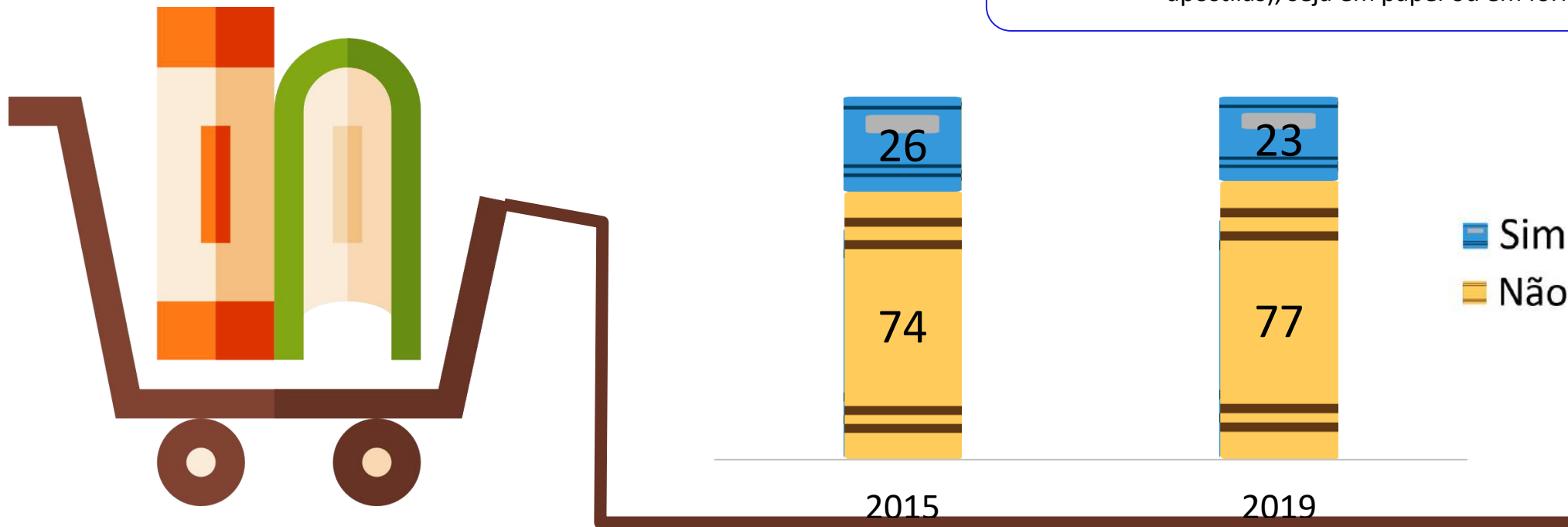
COMPRA DE LIVROS NOS ÚLTIMOS 3 MESES

(%)

Excluindo os que compraram somente xerox ou apostila

Comprou algum livro nos últimos 3 meses?

Estimativa populacional: 44 milhões de pessoas compraram algum livro nos últimos 3 meses (sem considerar os que compraram somente xerox ou apostilas), seja em papel ou em formato digital.



Base: Amostra 2015 (5012) / 2019 (8076)

P.47A) Nos últimos três meses, o(a) sr(a) comprou ____ em papel, em formato digital ou não comprou?

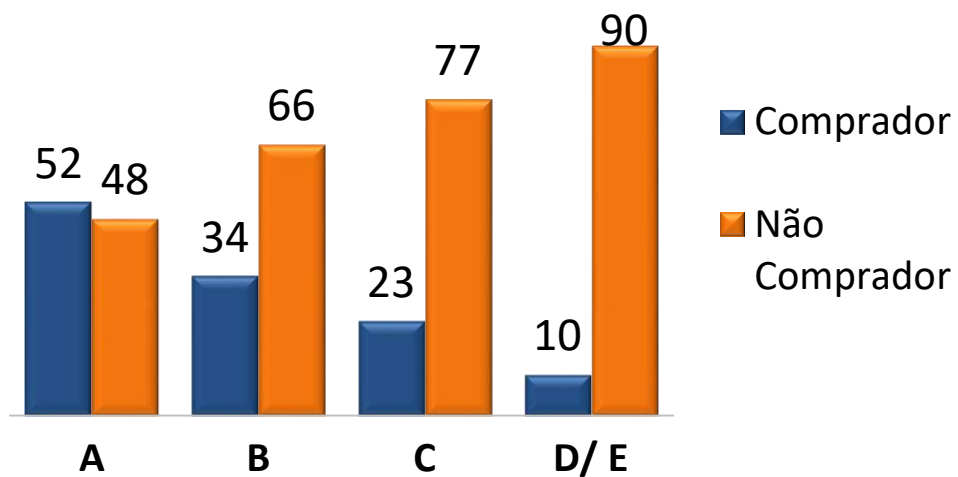
PERFIL DOS COMPRADORES DE LIVROS (comprou algum livro nos últimos 3 meses)

(%)

Excluindo os que compraram somente xerox ou apostila

2019

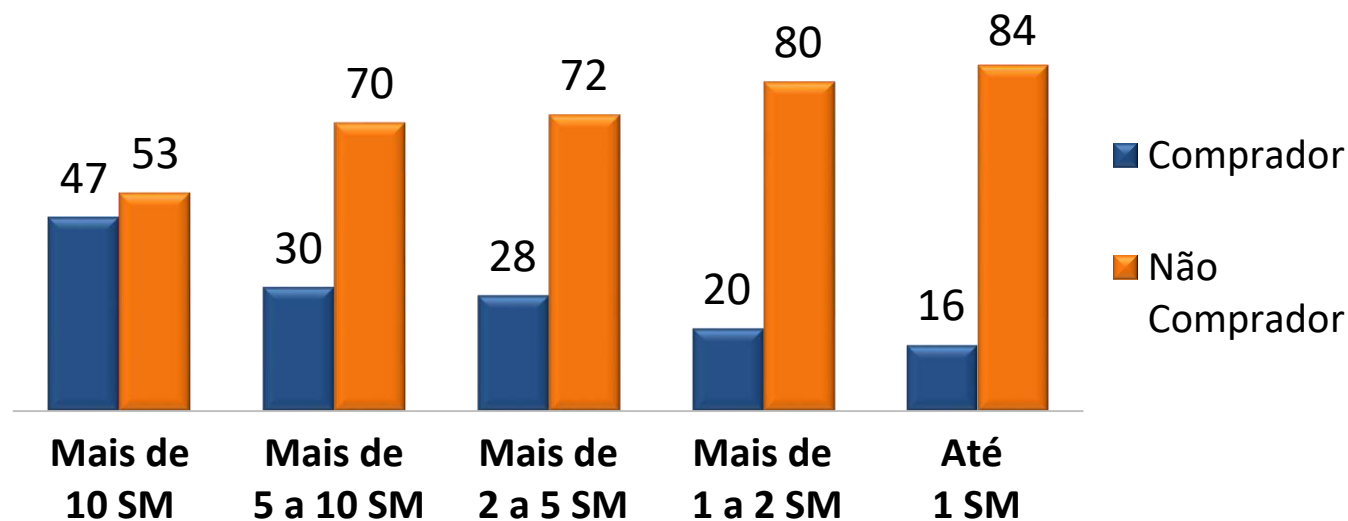
Classe



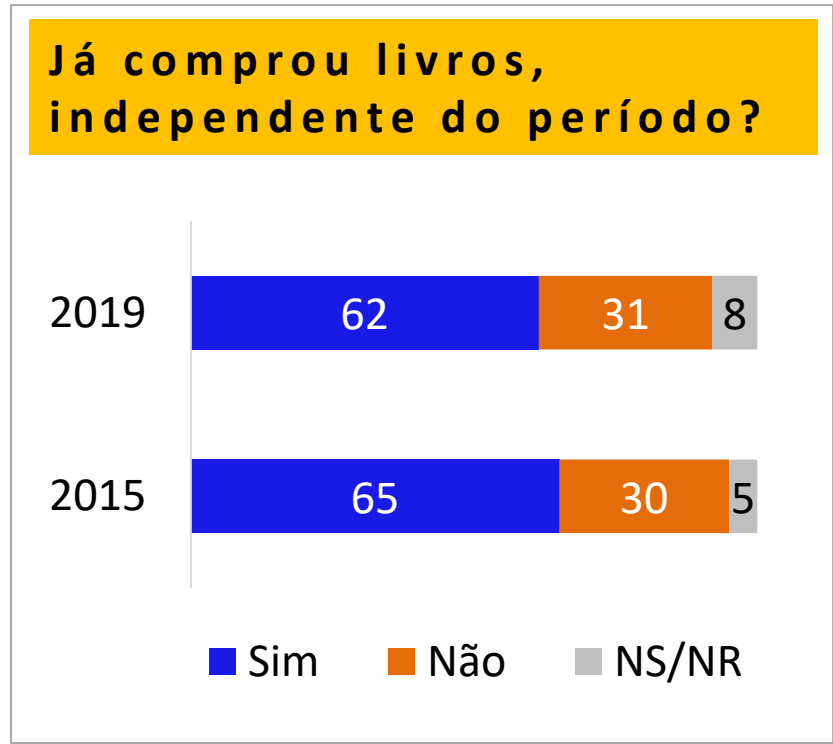
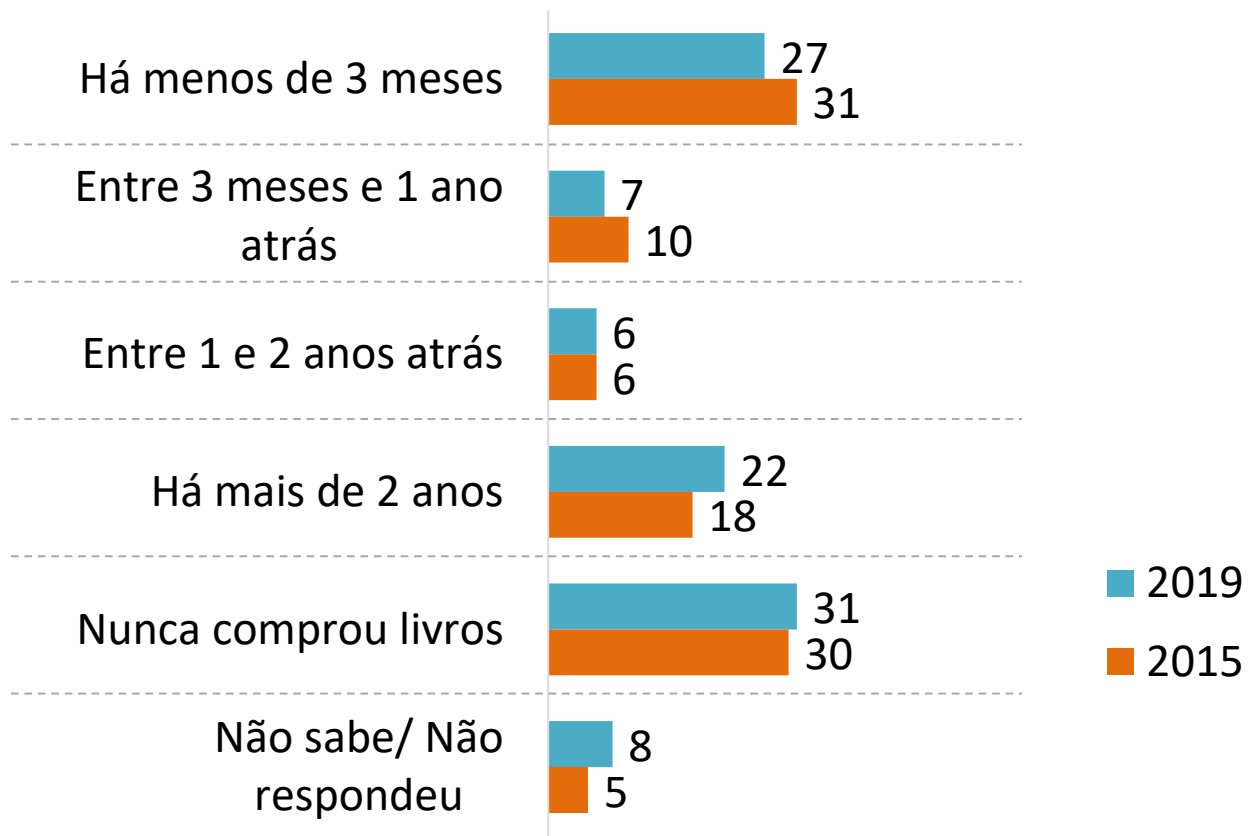
2019



Renda Familiar



HÁ QUANTO TEMPO comprou o último livro

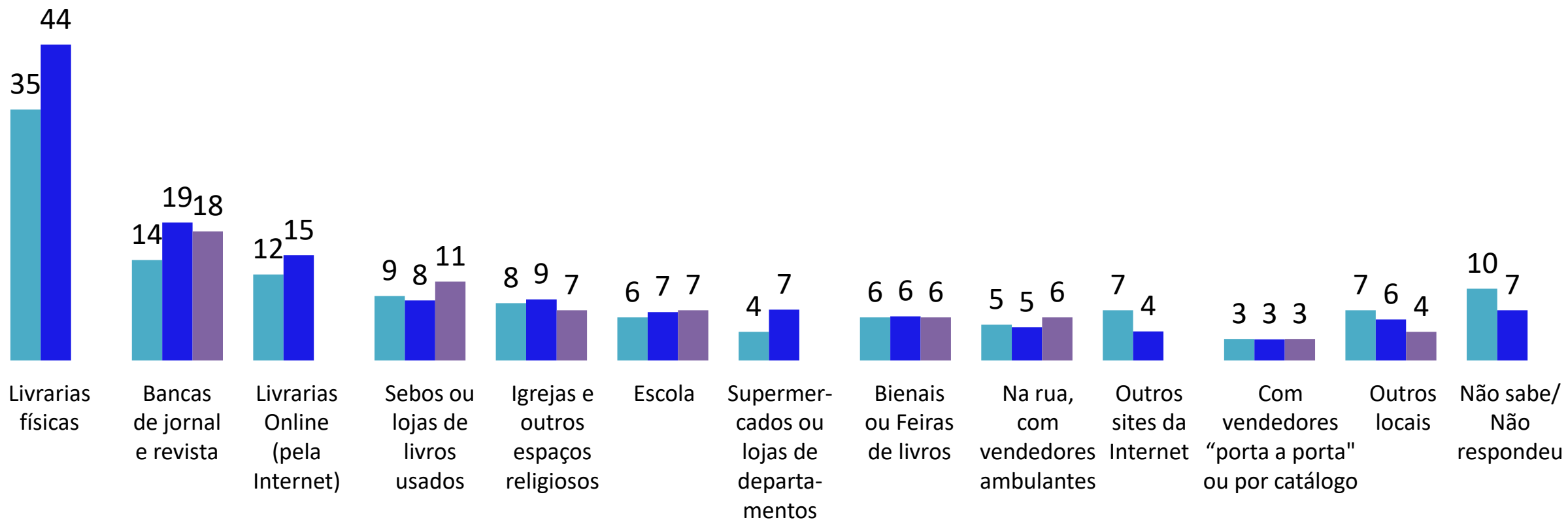


* Para o restante do bloco, serão considerados como base os respondentes que já compraram algum livro, independente do período.

Base: Amostra 2015 (5012) / 2019 (8076)
P.48) Quando o(a) sr(a) comprou o seu último livro?

compra livros

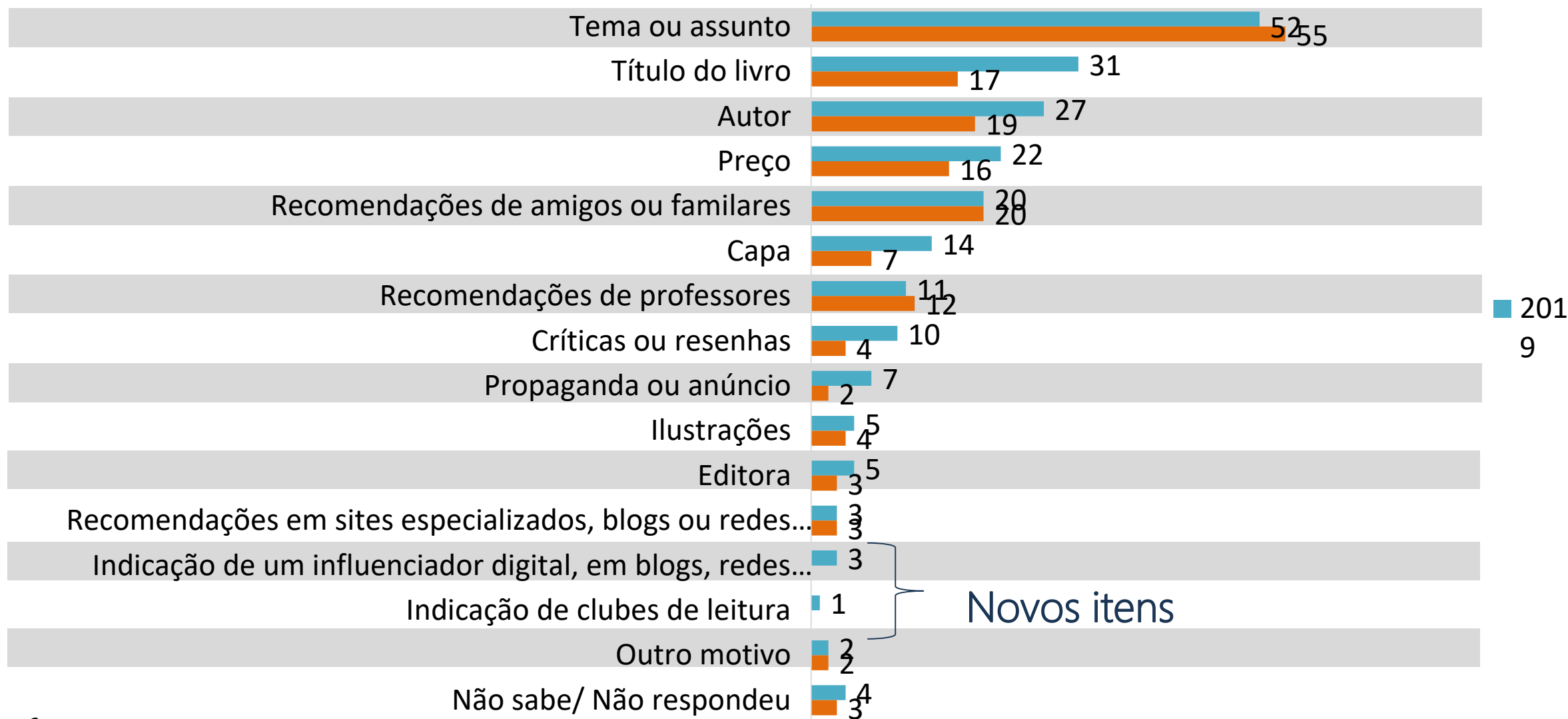
■ 2019 ■ 2015



Base: Já comprou livros 2011 (2205) / 2015 (3237) / 2019 (5548)

P.49) Em geral, sem contar livros didáticos, ou seja, livros utilizados nas matérias do seu curso, o(a) sr(a) compra livros em qual destes lugares?

que influenciam a escolha de um livro para compra



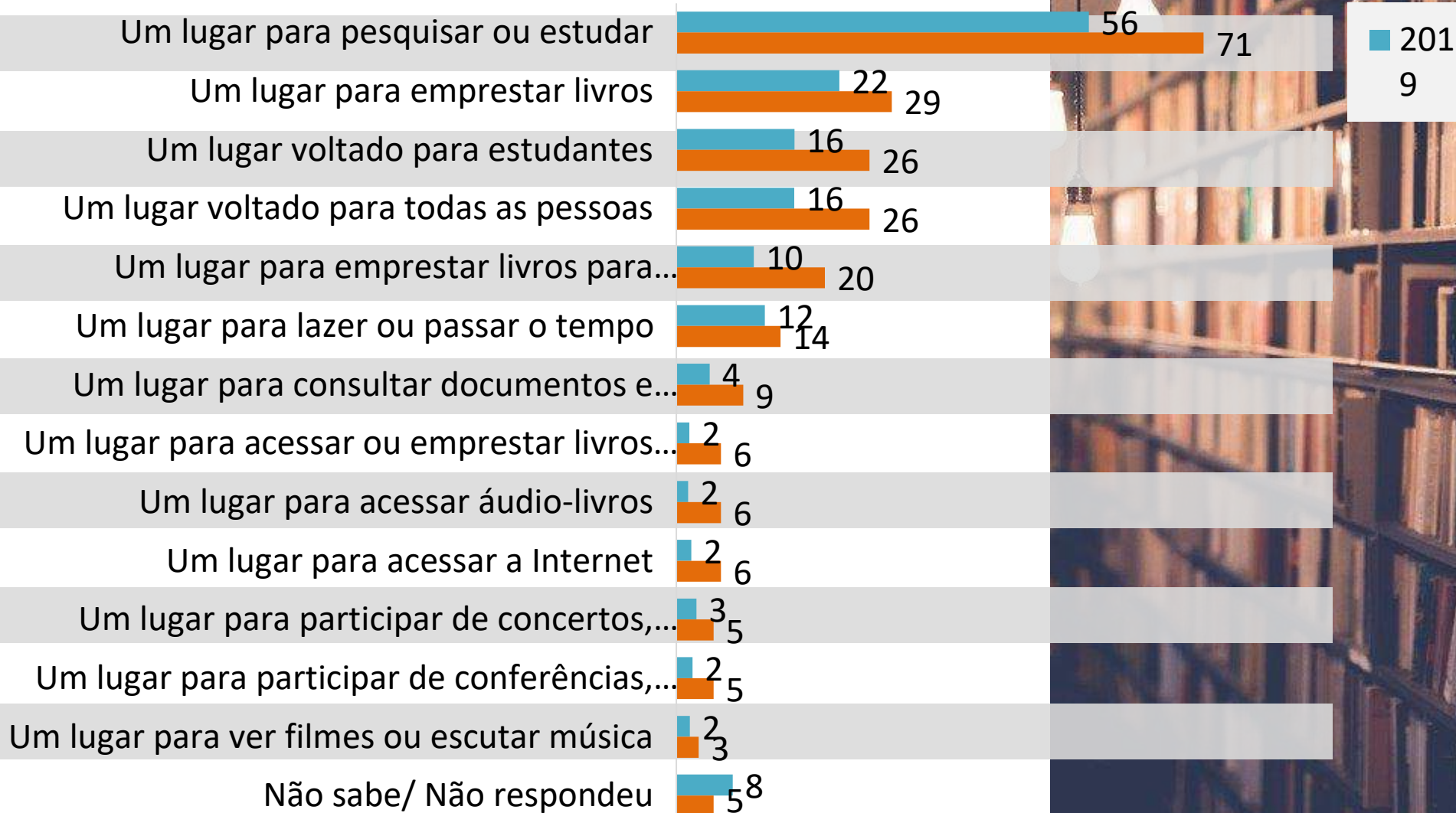
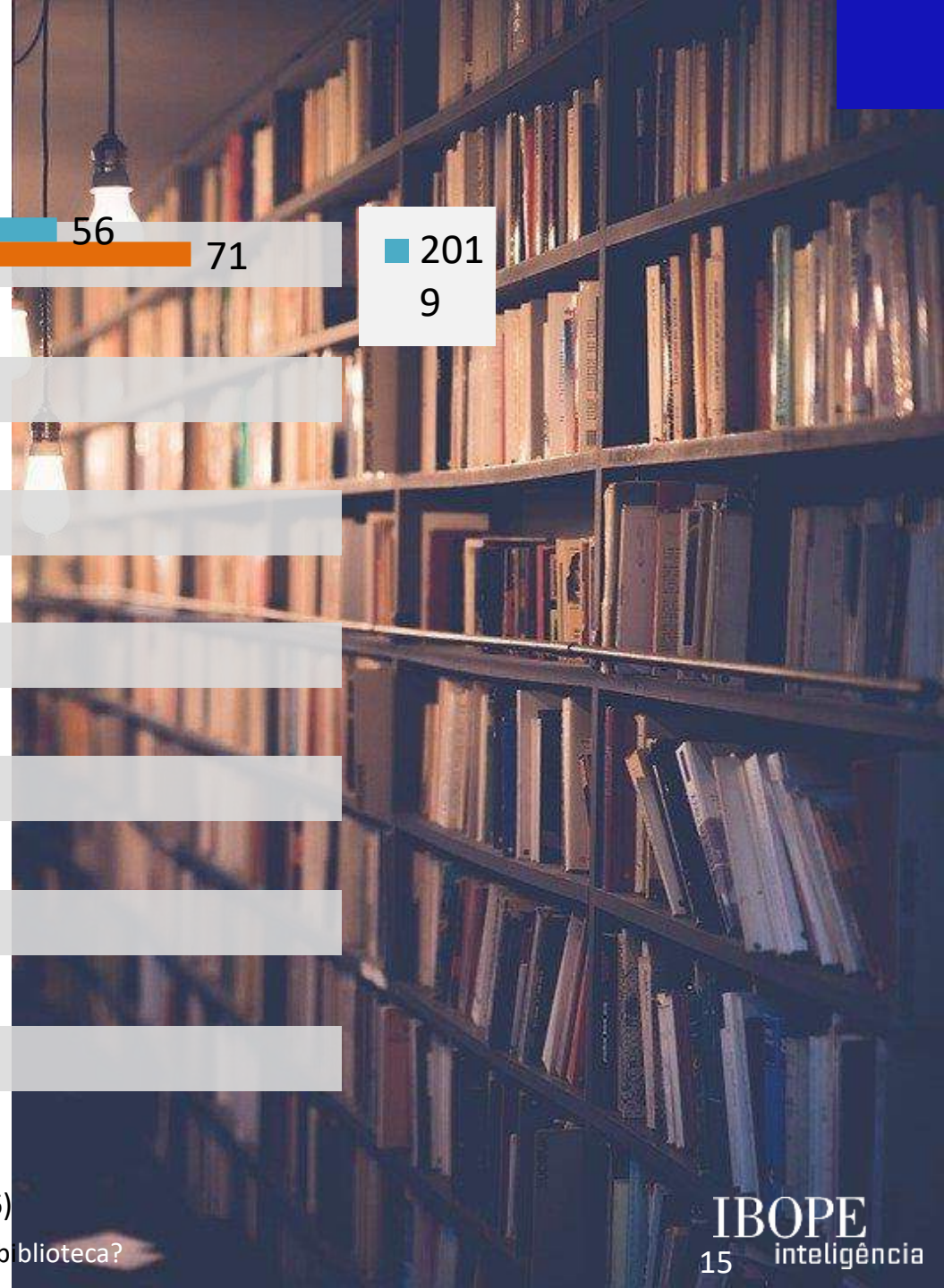
14

Bibliotecas –
percepção e
uso



**Retratos
da leitura**
NO BRASIL

O QUE A BIBLIOTECA representa



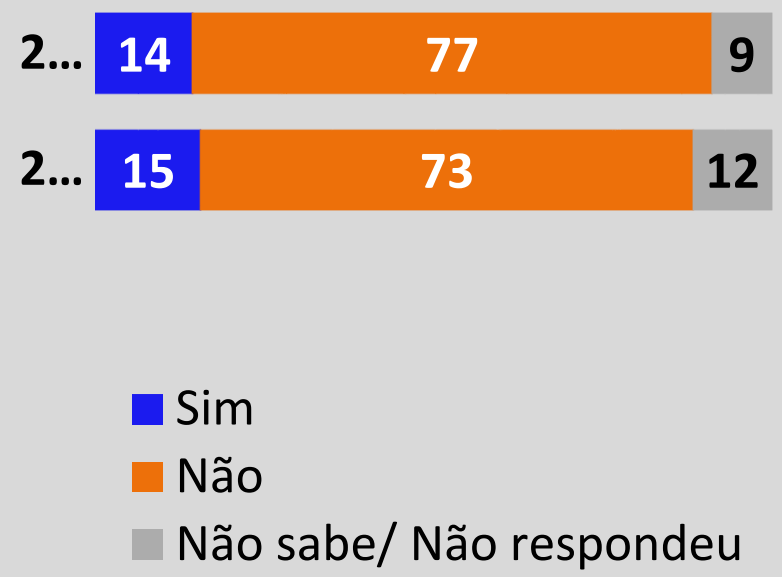
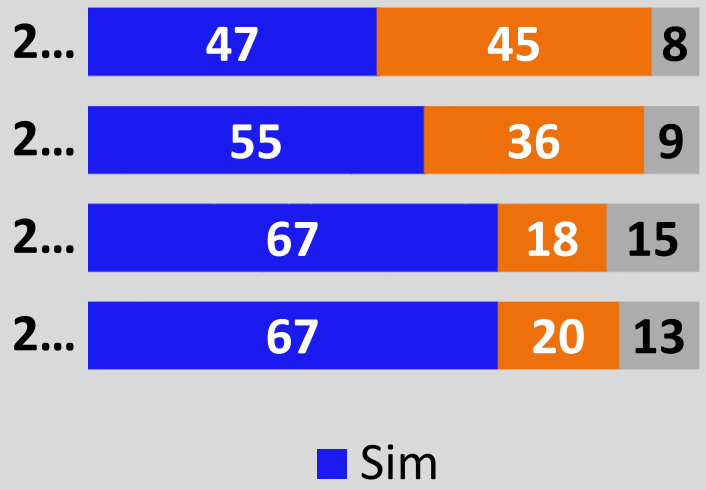
Base: Amostra 2011 (5012) / 2015 (5012) / 2019 (8076)

P.66) Dentre estas opções, o que representa para o(a) sr(a) a biblioteca?

Existência de biblioteca

Existe na sua cidade ou bairro uma biblioteca pública?

Existe na sua cidade ou bairro biblioteca comunitária, mantida por moradores ou estabelecimentos? (Pergunta nova)

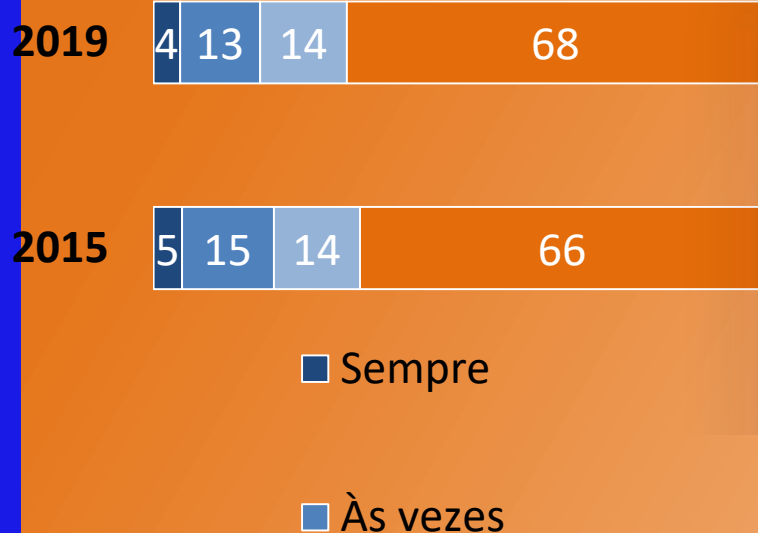


Base: Amostra 2007 (5012) / 2011 (5012) / 2015 (5012) / 2019 (8076)

P.58) Pelo que o(a) sr(a) sabe ou ouviu falar, existe na sua cidade ou bairro _____ onde o(a) sr(a) poderia pegar livros emprestados?

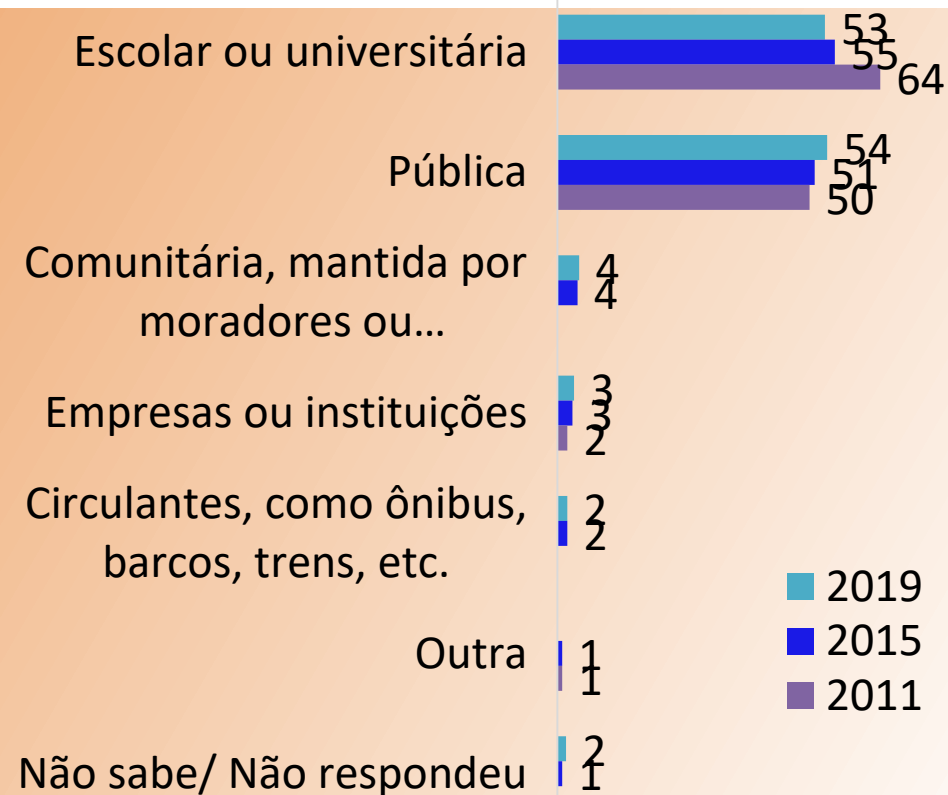
em bibliotecas e tipo de biblioteca que frequenta

Frequência com que costuma ir a bibliotecas



Entre estudantes, 37% não frequentam biblioteca. Entre leitores esse percentual é de 52%.

Que tipo de biblioteca você frequenta?

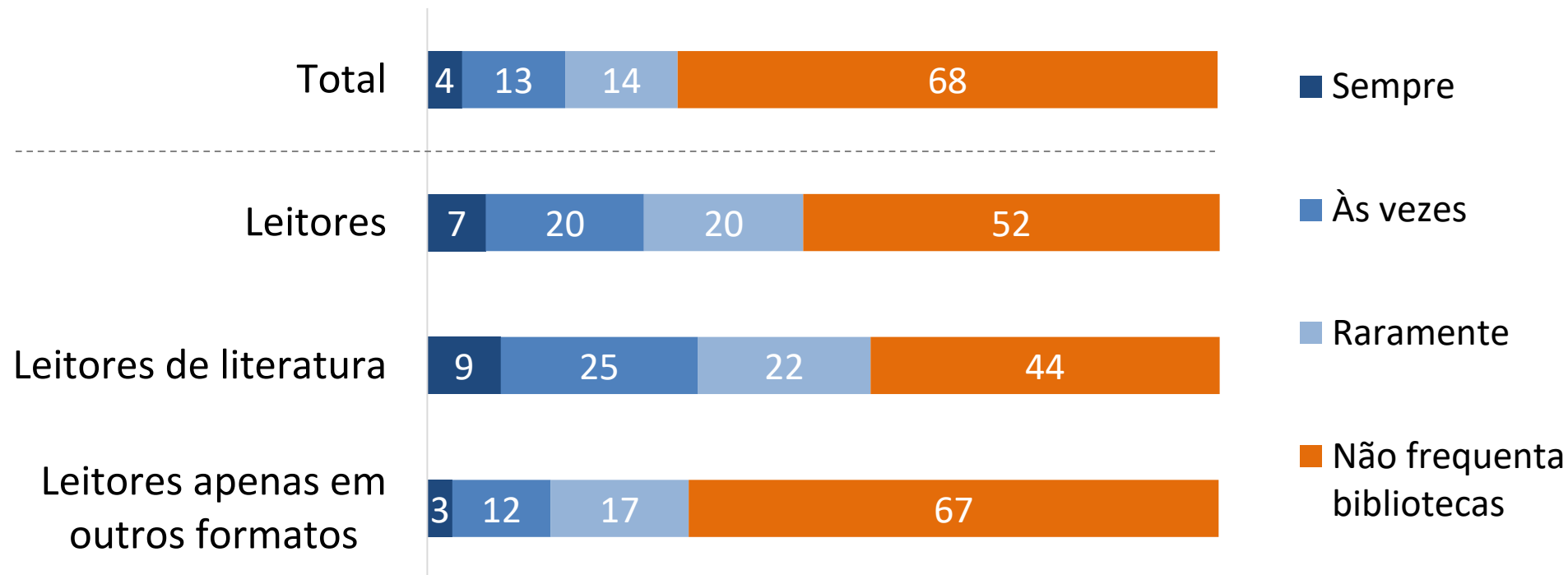


Base: Quem frequenta biblioteca sempre ou às vezes 2011 (1203) / 2015 (1001) / 2019 (1441)

Base: Amostra 2015 (5012) / 2019 (8076)

P.52) O(a) sr(a) diria que costuma ir a bibliotecas _____?
 P.52A) Quais desses tipos de biblioteca o(a) sr(a) frequenta?

com que costuma ir a bibliotecas, por tipo de leitor



Base: Amostra (8076)


P.52) O(a) sr(a) diria que costuma ir a bibliotecas _____?
 P.52A) Quais desses tipos de biblioteca o(a) sr(a) frequenta?

PERFIL DO FREQUENTADOR DE BIBLIOTECAS

(%)

2019

Estimativa populacional: cerca de 34 milhões de pessoas frequentam bibliotecas



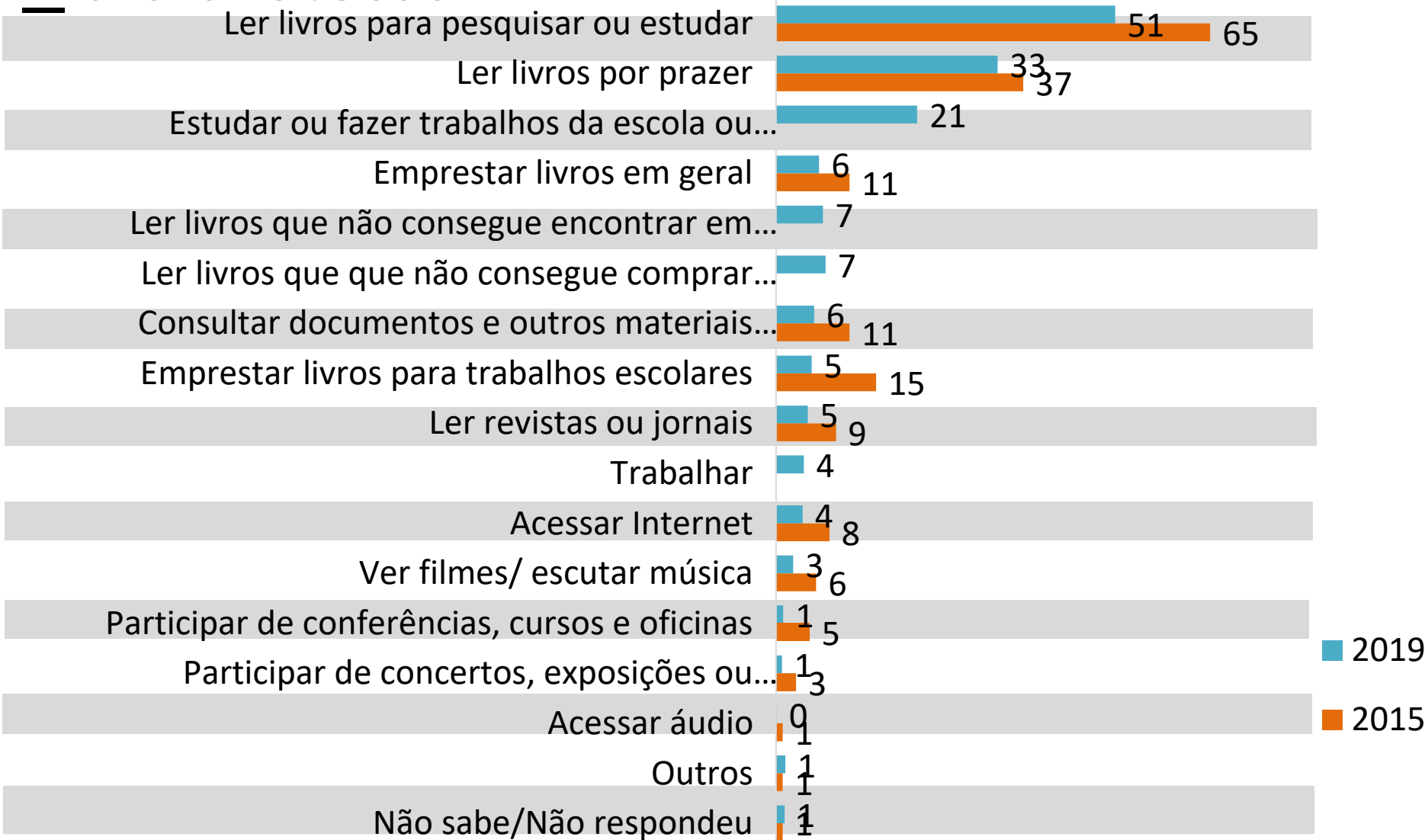
AVALIAÇÃO DA BIBLIOTECA que frequenta

(%)



Base: Quem frequenta biblioteca sempre ou às vezes 2015 (1001) / 2019 (1441)

MOTIVOS PARA ir a bibliotecas



frequentar mais a biblioteca



Base: Quem costuma ir a bibliotecas às vezes ou raramente 2015 (1455) / 2019 (2368)

P.57) Alguma dessas coisas faria o(a) sr(a) frequentar bibliotecas ou frequentá-las mais vezes? Mais alguma?

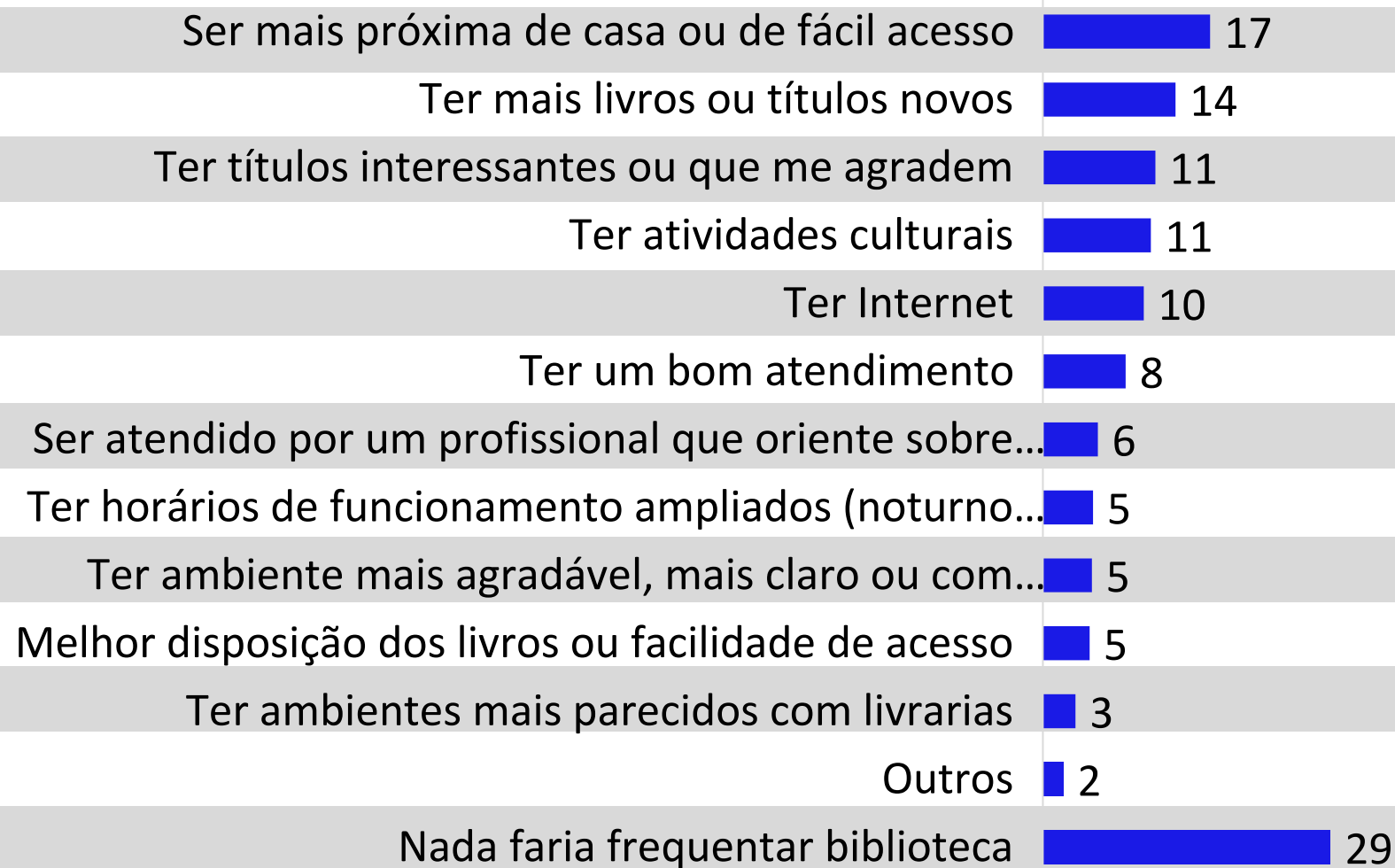
MOTIVOS PARA não ir a bibliotecas




Base: Quem não frequenta bibliotecas 2007 (3658) / 2011 (3759) / 2015 (3297) / 2019 (5326)
 P.56) Qual a principal razão para o(a) sr(a) não frequentar bibliotecas? Mais alguma?

O QUE O FARIA FREQUENTAR MAIS A BIBLIOTECA

Entre não frequentadores




Base: Quem não costuma ir a bibliotecas ou frequenta às vezes ou raramente (7694)



de bibliotecas escolares e universitárias

Há biblioteca na sua escola ou faculdade?



Base: Quem está estudando atualmente 2015 (1337) / 2019 (2101)


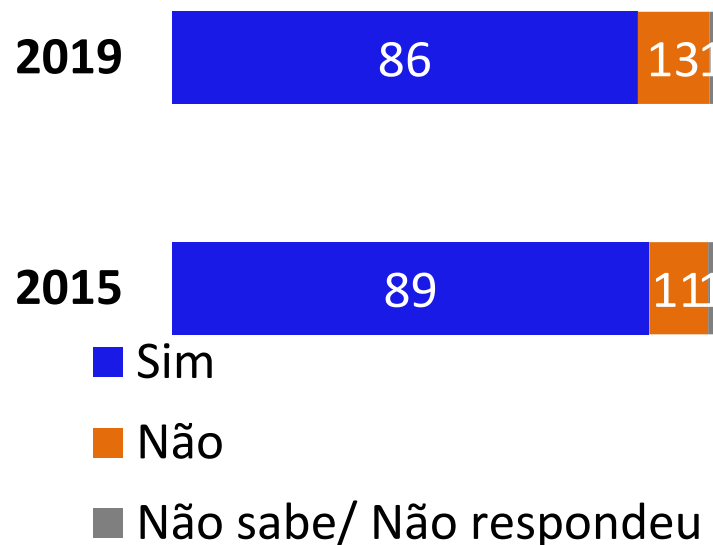
Os alunos podem frequentar quando querem?



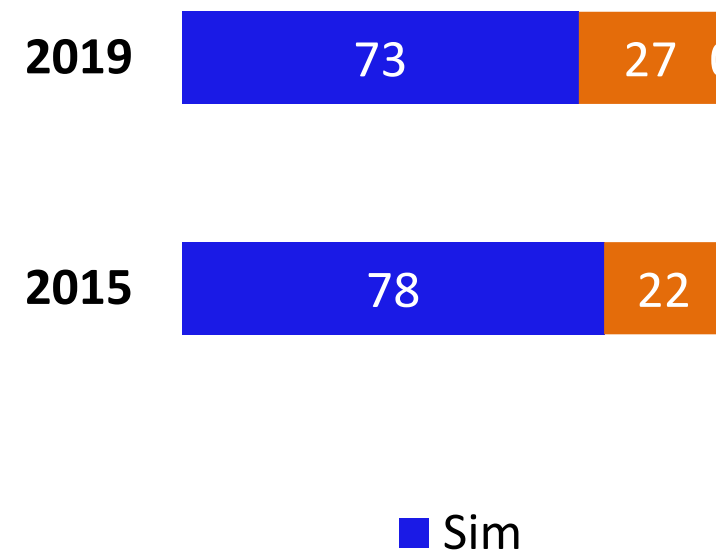
Base: Quem está estudando atualmente e há biblioteca na escola 2015 (1178) / 2019 (1778)

de bibliotecas escolares e universitárias

Há funcionário para atender na biblioteca da escola ou faculdade?



Procura livros nessa biblioteca?

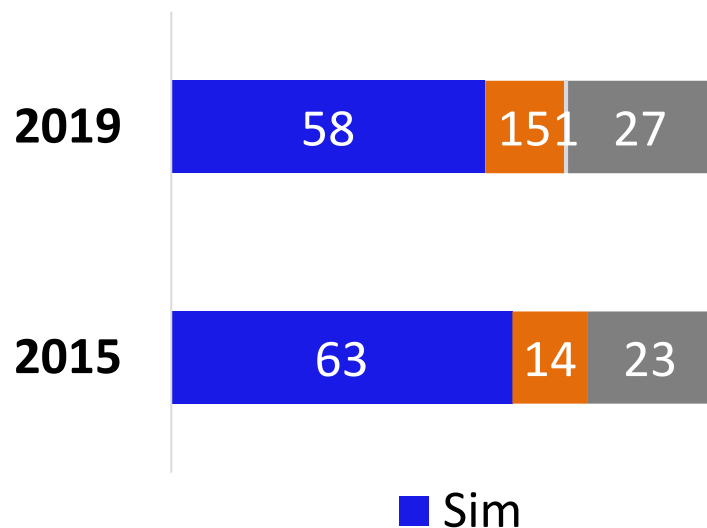


Base: Quem estuda atualmente e tem na escola onde estuda uma biblioteca ou sala de leitura com livros 2015 (1178) / 2019 (1778)

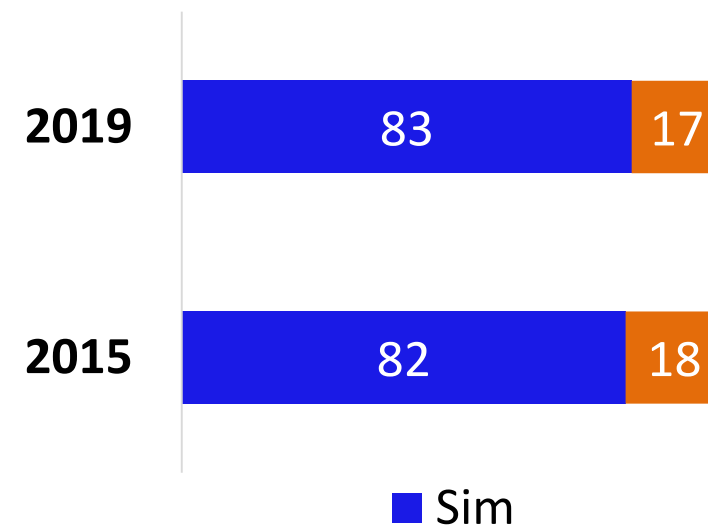
P.61) Nessa biblioteca ou sala de leitura tem um funcionário para atender os alunos?
 P.62) O(a) sr(a) procura livros nessa biblioteca ou sala de leitura?

de bibliotecas escolares e universitárias

Encontra os livros que gostaria de ler?



Os professores indicam livros para leitura?

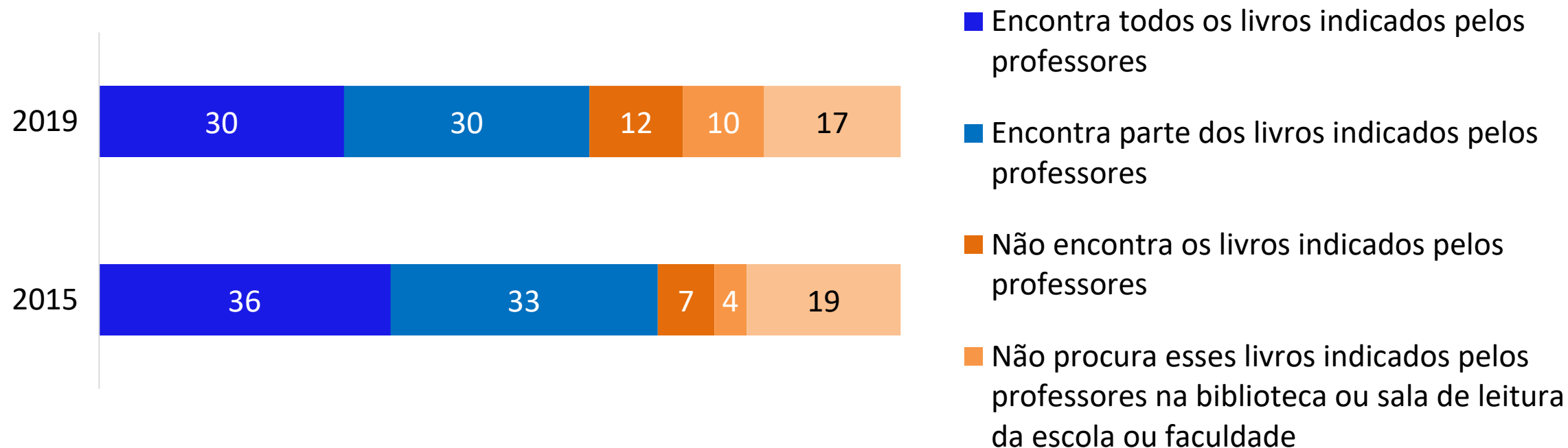


Base: Quem estuda atualmente e tem na escola onde estuda uma biblioteca ou sala de leitura com livros 2015 (1178) / 2019 (1778)

P.63) E lá o(a) sr(a) encontra os livros que gostaria de ler?

P.64) Os professores da sua escola ou faculdade indicam livros para leitura?

de bibliotecas escolares e universitárias



Base: Estuda atualmente e tem na escola onde estuda uma biblioteca ou sala de leitura com livros 2015 (1178) / 2019 (1778)

AVALIAÇÃO DE BIBLIOTECAS ESCOLARES E UNIVERSITÁRIAS

por Escolaridade

(%)

2019	TOTAL	ESCOLARIDADE			
		Fundamental I (1º a 4º série ou 1º ao 5º ano)	Fundamental II (5º a 8º série ou 6º ao 9º ano)	Ensino Médio (1º ao 3º ano)	Superior
Base: Estuda atualmente e tem na escola onde estuda uma biblioteca ou sala de leitura com livros	1778	461	527	370	420
Encontra todos os livros indicados pelos professores	30	41	26	20	32
Encontra parte dos livros indicados pelos professores	30	23	25	37	44
Não encontra os livros indicados pelos professores	12	8	15	15	5
Não procura esses livros indicados pelos professores na biblioteca ou sala de estudo da escola ou faculdade	10	7	12	13	7
Professor não indica livros	17	18	22	13	9
Não sabe/ Não respondeu	1	3	0	1	2

por Faixa etária

2019	TOTAL	FAIXA ETÁRIA								
		5 A 10	11 A 13	14 A 17	18 A 24	25 A 29	30 A 39	40 A 49	50 A 69	70 E MAIS
Base: Estuda atualmente e tem na escola onde estuda uma biblioteca ou sala de leitura com livros	1778	428	261	442	315	105	134	60*	31*	2*
Encontra todos os livros indicados pelos professores	30	42	31	23	24	30	24	(16)	(12)	(1)
Encontra parte dos livros indicados pelos professores	30	20	32	28	41	38	40	(27)	(15)	(0)
Não encontra os livros indicados pelos professores	12	9	11	18	9	6	8	(5)	(0)	(0)
Não procura esses livros indicados pelos professores na biblioteca ou sala de estudo da escola ou faculdade	10	6	8	12	11	16	15	(3)	(2)	(0)
Professor não indica livros	17	20	18	18	14	10	10	(9)	(1)	(1)
Não sabe/ Não respondeu	1	3	0	1	0	0	4	(0)	(1)	(0)

* Bases baixas – DADOS APRESENTADOS EM NÚMEROS ABSOLUTOS



Retratos da leitura NO BRASIL

Zoara Failla – zoara@institutoprolivro.org.br

Claudiney Ferreira – claudiney.ferreira@itaucultural.org.br

Rosi Rosendo – rosi.rosendo@ibopeinteligencia.com

Guilherme Militão – guilherme.militao@ibopeinteligencia.com

Taís Magalhães – tais.magalhaes@ibopeinteligencia.com

Alexandre Carvalho – alexandre.carvalho@ibopeinteligencia.com

www.ibopeinteligencia.com